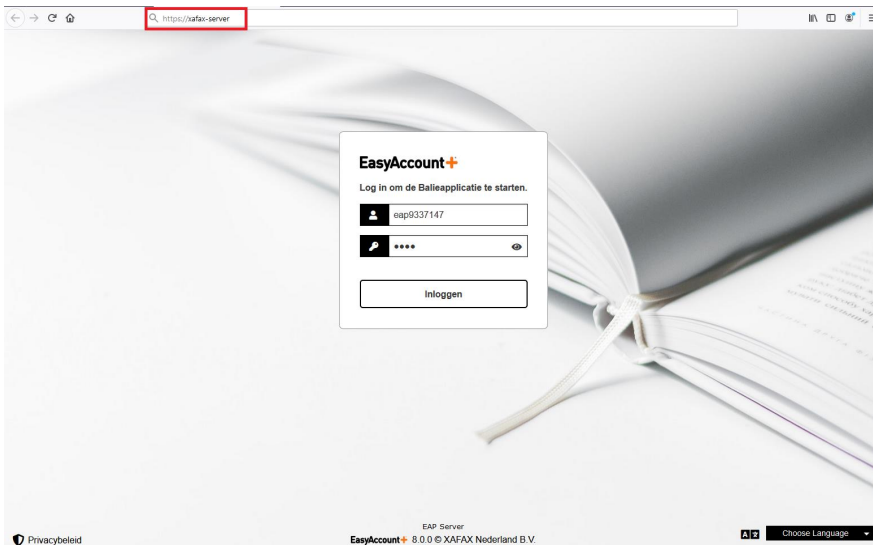


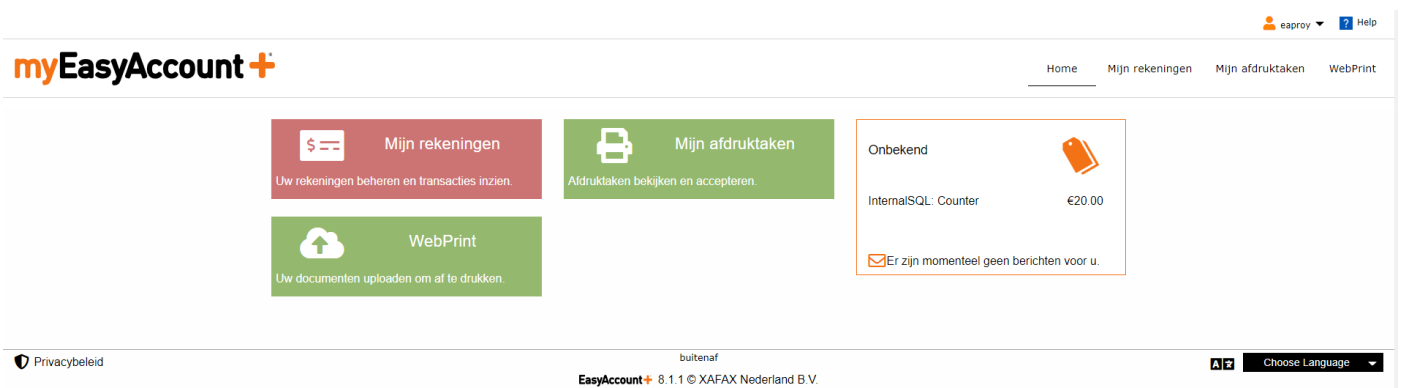
## Handleiding Printen EasyAccountPlus

### Inloggen

Login met je Bibliotheekaccount of tegoedbon. Om in te loggen met je Bibliotheekaccount gebruik je je pasnummer en je eigen wachtwoord.



Eenmaal ingelogd, zie je een overzicht met applicaties die je kunt gebruiken en de hoogte van je saldo.



## EasyAccountPlus Printen

### Mijn rekeningen

Via "Mijn rekeningen" kunt je je recente transacties bekijken en de hoogte van je saldo.

EAP9337147 Help

myEasyAccount+ Home Mijn rekeningen Mijn afdruktaken

### Mijn rekeningen

Rekeningen

Tegoedbon	€ 2,20
-----------	--------

Laatste transacties

06 augustus 2020		
Afdruktaken	- € 0,25	> BEER
<small>Rekening Tegoedbon</small>		
Afdruktaken	- € 0,10	> BEER
<small>Rekening Tegoedbon</small>		
Afdruktaken	- € 0,10	>

### Mijn afdruktaken

Selecteer je "Mijn afdruktaken", dan zie je een overzicht van al je opdrachten en overige informatie, zoals printtarieven en een youtube-instructie hoe je printopdrachten kunt uploaden. Klik op "Mobiel printen" om naar het printgedeelte te gaan.

## Mijn afdruktaken

AFDRUKTAKEN

Nog te accepteren:

Geaccepteerd, nog niet opgehaald:

Uw printtarieven bekijken.

Prijsinformatie

Printer	Leden	Niet-Leden
Zwart-wit A4	€ 0,10	€ 0,10
Kleur A4	€ 0,25	€ 0,25
Zwart-wit A3	€ 0,20	€ 0,20
Kleur A3	€ 0,50	€ 0,50

U heeft momenteel geen afdruktaken.

EAP9337147 Help

myEasyAccount+ Home Mijn rekeningen Mijn afdruktaken

### Mijn afdruktaken

AFDRUKTAKEN

Nog te accepteren: 0 (€ 0,00)

Geaccepteerd, nog niet opgehaald: 0 (€ 0,00)

Uw printtarieven bekijken.

Acties voor alle afdruktaken
Verversen
Mobiel printen

U heeft momenteel geen afdruktaken.

## EasyAccountPlus Printen

### Printopdracht uploaden

Klik op WebPrint om een printopdracht te uploaden.

The screenshot shows the EasyAccount+ dashboard. At the top right, there is a user profile icon labeled 'eaproy' and a 'Help' button. The navigation menu includes 'Home', 'Mijn rekeningen', 'Mijn afdruktaken', and 'WebPrint', with 'WebPrint' highlighted by a red box. The main content area features three cards: 'Mijn rekeningen' (red), 'Mijn afdruktaken' (green), and 'WebPrint' (green), with the 'WebPrint' card highlighted by a red box. To the right, there is a transaction card for 'Onbekend' (InternalSQL: Counter) for €20.00. The footer contains a 'Privacybeleid' link, the text 'buitenaf EasyAccount+ 8.1.1 © XAFAX Nederland B.V.', and a 'Choose Language' dropdown.

Enemaal geklikt op 'Mobiel printen' of 'WebPrint' maak je een keuze tussen printen in zwart/wit of in kleur. Daarnaast selecteer je het te printen document door een bestand in het kader te slepen of door op het kader te klikken en het juiste bestand te kiezen.

De volgende bestandstypes zijn toegestaan: pdf, doc, docx, xls, xlsx, ppt, pptx, odt, ods, odp, jpg, jpeg, png, tiff, gif, bmp, txt, rtf, tif, tex. De maximum bestandsgrootte is 10 MB.

The screenshot shows the 'Afdruktaak uploaden' page. At the top right, there is a user profile icon labeled 'EAP9337147' and a 'Help' button. The navigation menu includes 'Home', 'Mijn rekeningen', and 'Mijn afdruktaken'. The main content area is titled 'Afdruktaak uploaden' and is divided into two steps: 'Stap 1: Kies een printer' and 'Stap 2: Selecteer bestanden'. In 'Stap 1', there are two radio button options: 'Printen Zwart' and 'Printen Kleur', with 'Printen Kleur' selected and highlighted by a red box. In 'Stap 2', there is a dashed blue box containing instructions to drag or click on files, a list of supported file types (pdf, doc, docx, xls, xlsx, ppt, pptx, jpg, jpeg, png, tiff, gif, bmp, txt, rtf, ico), and a maximum file size of 10 MB. A blue button labeled 'Bestanden nu uploaden' is located below the steps. The footer contains a 'Privacybeleid' link, the text 'EAP Server EasyAccount+ 8.0.0 © XAFAX Nederland B.V.', and a 'Choose Language' dropdown.

## EasyAccountPlus WiFi Printen

Toch een verkeerd bestand geselecteerd? Bestanden in het kader kun je nog verwijderen.

EAP9337147 Help

myEasyAccount+

Home Mijn rekeningen Mijn afdruktaken

### Afdruktaak uploaden

Stap 1: Kies een printer

[Uw printtarieven bekijken.](#)

- Printen Zwart
- Printen Kleur

Stap 2: Selecteer bestanden



Bestand verwijderen

Bestand verwijderen

Bestand verwijderen

Bestanden nu uploaden

Privacybeleid

EAP Server

Choose Language

EasyAccount+ 8.0.0 © XAFAX Nederland B.V.

Klik vervolgens op 'Bestanden nu uploaden'. Je ziet een vinkje als dit gedaan is.

EAP9337147 Help

myEasyAccount+

Home Mijn rekeningen Mijn afdruktaken

### Afdruktaak uploaden

Stap 1: Kies een printer

[Uw printtarieven bekijken.](#)

- Printen Zwart
- Printen Kleur

Stap 2: Selecteer bestanden



Bestand verwijderen

Bestand verwijderen

Bestand verwijderen

Bestanden nu uploaden

Privacybeleid

EAP Server

Choose Language

EasyAccount+ 8.0.0 © XAFAX Nederland B.V.


## EasyAccountPlus Printen


### Printopdracht afdrucken bij de printer


Na het uploaden van je bestanden staan deze nu klaar om opgehaald te worden bij de printer. Hierop log je in met het pasnummer van je Bibliotheekpas en je wachtwoord of met je tegoedbon. Ga dan naar Afdrucken.

**eap9337147**  
Tegoed €2.20

### Maak je keuze

**Kopiëren**  
Kopieer je documenten


**Afdrukken**  
Druk je printopdrachten af  
3 Opdracht(en)

**Gebruiker afmelden**




© 2018 Xafax Nederland bv

### Afdrukken

In het afdrukgedeelte heb je nog de keuze om welke documenten je op dat moment wilt afdrukken. Dit doe je door te selecteren of te de-selecteren. Als je nu op Afdrukken klikt wordt je bestand geprint en zullen de kosten van je tegoed worden afgeschreven.

**Afdrukken**  
Selecteer printopdracht(en) € 0.30

**eap9337147**  
Tegoed €2.20

<b>_temporary_1596702370651_x_x_Presentatie</b> Pagina: 1 Kosten: €0.10	← Vorige	→ Volgende
<b>_temporary_1596702370651_x_x_docx.docx</b> Pagina: 1 Kosten: €0.10	↺ Vernieuwen	☑☑ Alles selecteren
<b>_temporary_1596702370651_x_x_doc.doc</b> Pagina: 1 Kosten: €0.10	 Afdrukken	 Verwijderen
 Terug naar startscherm		

© 2018 Xafax Nederland bv